

УТВЕРЖДАЮ
Директор СПб ГБУ ДО
«Санкт-Петербургская детская
художественная школа № 2»



Е.Н. Каракозова
Приказ № 130 от 26 августа 2021г.

**Программа обучения (инструктажа) работников
по вопросам, связанным с организацией и обеспечением доступности для
инвалидов объектов и услуг в Санкт-Петербургском государственном бюджетном
учреждении дополнительного образования «Санкт-Петербургская детская
художественная школа №2»**

Санкт-Петербург

2021

Требования законодательства

Программа обучения работников по вопросам, связанным с организацией и обеспечением доступности для инвалидов объектов и услуг в СПб ГБУ ДО «Санкт-Петербургская детская художественная школа № 2», разработана в соответствии с положениями

- Конвенции о правах инвалидов;
- Конституции Российской Федерации;
- Федерального закона от 24 ноября 1995 года №181-ФЗ «О социальной защите инвалидов в Российской Федерации»;
- Федерального закона от 29 декабря 2012 г. № 273-ФЗ «Об образовании в Российской Федерации» (ст. 79);
- приказа Министерства образования и науки РФ от 29.08.2016 №1008 "Об утверждении Порядка организации и осуществления образовательной деятельности по дополнительным общеобразовательным программам";
- приказа Министерства труда и социальной защиты Российской Федерации от 30.07.2015 №527н «Об утверждении Порядка обеспечения условий доступности для инвалидов объектов и предоставляемых услуг в сфере труда, занятости и социальной защиты населения, а также оказания им при этом необходимой помощи»;
- иных нормативных правовых актов.

В Конвенции о правах инвалидов установлено, что ее цель заключается в поощрении, защите и обеспечении полного и равного осуществления всеми инвалидами всех прав человека и основных свобод, а также в поощрении уважения присущего им достоинства.

Для достижения этой цели в статье 3 Конвенции закреплён ряд принципов, на которых базируются все ее остальные положения. К этим принципам, в частности, относятся:

- полное и эффективное вовлечение и включение в общество;
- равенство возможностей;
- недискриминация;
- доступность.

В Программе обучения и инструктирования учтены положения и рекомендации Методического пособия по обеспечению доступности для инвалидов объектов и услуг (Авт.-сост. Т.Н. Шеломанова, Л.В. Корякова. – Санкт-Петербург; МРЦ «Доступный мир», 2016).

Основные понятия и определения

Инвалид – лицо, которое имеет нарушение здоровья со стойким расстройством функций организма, обусловленное заболеваниями, последствиями травм или дефектами, приводящее к ограничению жизнедеятельности и вызывающее необходимость его социальной защиты.

Ограничение жизнедеятельности - полная или частичная утрата лицом способности или возможности осуществлять самообслуживание, самостоятельно передвигаться, ориентироваться, общаться, контролировать свое поведение, обучаться и заниматься трудовой деятельностью.

В зависимости от степени расстройства функций организма гражданину, признанному инвалидом, устанавливается I, II или III группа инвалидности. I группа инвалидности устанавливается при наиболее тяжелых расстройствах функций организма, III группа инвалидности – при наиболее легких.






Ребенку (лицу в возрасте до 18 лет) независимо от тяжести расстройства функций организма устанавливается категория «ребенок – инвалид».

Маломобильные группы населения (МГН) - люди, испытывающие затруднения при самостоятельном передвижении, получении услуги, необходимой информации или при ориентировании в пространстве. К маломобильным группам населения относятся инвалиды, люди с временным нарушением здоровья, беременные женщины, люди старших возрастов, люди с детскими колясками и т.п.

Объект социальной инфраструктуры (ОСИ) – это организация или часть ее (структурное подразделение или филиал), являющаяся поставщиком определенных услуг (одной или нескольких), занимающая определенный объект недвижимости (здание полностью или часть его) с прилегающим участком (при его наличии и закреплении за организацией).

Услуга – дополнительное образование детей по государственным (отраслевым) обучающим программам для инвалидов и иных маломобильных граждан с учетом особенностей психофизического развития указанных категорий учащихся.

Основные виды стойких нарушений функций. Классификация форм инвалидности

Буквенное обозначение	Формы инвалидности	Графическое изображение
К	Инвалиды, передвигающиеся на креслах-колясках	
О	Инвалиды с нарушениями опорно-двигательного аппарата	
С	Инвалиды с нарушениями зрения	
Г	Инвалиды с нарушениями слуха	
У	Инвалиды с нарушениями умственного развития	

Категории жизнедеятельности человека

Способность к самообслуживанию

Способность человека самостоятельно осуществлять основные физиологические потребности, выполнять повседневную бытовую деятельность, в том числе навыки личной гигиены

Способность к самостоятельному передвижению

Способность самостоятельно перемещаться в пространстве, сохранять равновесие тела при передвижении, в покое и при перемене положения тела, пользоваться общественным транспортом

Способность к ориентации

Способность к адекватному восприятию личности и окружающей обстановки, оценке ситуации, к определению времени и места нахождения

Способность к общению

Способность к установлению контактов между людьми путем восприятия, переработки, хранения, воспроизведения и передачи информации

Способность контролировать свое поведение

Способность к осознанию себя и адекватному поведению с учетом социально-правовых и морально-этических норм

Способность к обучению

Способность к целенаправленному процессу организации деятельности по овладению знаниями, умениями, навыками и компетенцией, приобретению опыта деятельности (в том числе профессионального, социального, культурного, бытового характера), развитию способностей, приобретению опыта применения знаний в повседневной жизни и формированию мотивации получения образования в течение всей жизни

Способность к трудовой деятельности

Способность осуществлять трудовую деятельность в соответствии с требованиями к содержанию, объему, качеству и условиям выполнения работы.

Краткая характеристика барьеров окружающей среды для инвалидов разных форм

Для инвалидов, передвигающихся на креслах-колясках, барьерами различной степени выраженности могут быть пороги, ступени, неровное, скользкое покрытие, неправильно установленные пандусы, отсутствие поручней, высокое расположение информации, отсутствие места для разворота на кресло-коляске, узкие дверные проемы, коридоры, отсутствие посторонней помощи при преодолении препятствий (при необходимости) и др. физические и информационные барьеры.

Для инвалидов с нарушениями опорно-двигательного аппарата барьерами различной степени выраженности могут быть:

- для лиц, передвигающихся самостоятельно с помощью тростей, костылей, опор – пороги, ступени, неровное, скользкое покрытие, неправильно установленные пандусы, отсутствие поручней, отсутствие мест отдыха на пути движения и др. физические барьеры;

- для лиц, не действующих руками – препятствия при выполнении действий руками (открывание дверей, снятие одежды и обуви и т.д., пользование краном, клавишами и др.), отсутствие помощи на объекте социальной инфраструктуры для осуществления действий руками;

Для инвалидов с нарушениями зрения барьерами различной степени выраженности могут быть отсутствие тактильных указателей, в том числе направления

движения, информационных указателей, преграды на пути движения (стойки, колонны, углы, стеклянные двери без контрастного обозначения и др.); неровное, скользкое покрытие, отсутствие помощи на объекте для получения информации и ориентации и др.

Для инвалидов с нарушениями слуха барьерами различной степени выраженности могут быть отсутствие зрительной информации, в том числе при чрезвычайных ситуациях на объекте социальной инфраструктуры, отсутствие возможности подключения современных

Для инвалидов с нарушениями умственного развития барьерами различной степени выраженности могут быть отсутствие понятной для усвоения информации на объекте социальной инфраструктуры, отсутствие помощи на объекте социальной инфраструктуры для получения информации и ориентации и др.

Обеспечение доступности услуг и объекта

Специальные условия обучения и развития учащихся с ограниченными возможностями здоровья, детей-инвалидов и инвалидов, включают в себя использование

- специальных образовательных программ и методов обучения и воспитания,
- специальных учебников, учебных пособий и дидактических материалов,
- специальных технических средств обучения коллективного и индивидуального пользования,
- предоставление услуг ассистента (помощника), оказывающего учащимся необходимую техническую помощь,
- проведение групповых и индивидуальных коррекционных занятий,
- обеспечение доступа в здание организации, осуществляющей образовательную деятельность, и другие условия, без которых невозможно или затруднено освоение образовательных программ учащимися с ограниченными возможностями здоровья, детьми-инвалидами и инвалидами.

Общие рекомендации по устранению барьеров для инвалидов

Основные формы инвалидности	Общие рекомендации по устранению барьеров окружающей среды
Инвалиды, передвигающиеся на креслах-колясках	Устранение физических барьеров на пути к месту предоставления услуг, альтернативные формы оказания услуг (в т.ч.) на дому, удобное размещение информации (на уровне сидящего в коляске инвалида), организация работы помощников
Инвалиды с нарушениями опорно-двигательного аппарата	Устранение физических барьеров на пути к месту предоставления услуг. Материально-технические условия должны обеспечивать возможность беспрепятственного доступа учащихся в учебные помещения, туалетные и другие помещения школы, а также их пребывания в

	указанных помещениях (наличие пандусов, поручней, расширенных дверных проемов, лифтов, локальное понижение стоек-барьеров до высоты не более 0,8 м; наличие специальных кресел и других приспособлений).
Инвалиды с нарушениями зрения	Адаптация официального сайта организации, осуществляющего образовательную деятельность, в сети Интернет с учетом особых потребностей инвалидов по зрению
Инвалиды с нарушениями слуха	Дублирование звуковой справочной информации о расписании учебных занятий визуальной.

Правила этикета при общении с инвалидами

Работниками СПб ГБУ ДО «Санкт-Петербургская детская художественная школа № 2» должна быть оказана помощь инвалидам в преодолении барьеров, мешающих получению ими услуг наравне с другими лицами.

Работники должны:

- избегать конфликтных ситуаций;
- внимательно слушать инвалида и слышать его;
- регулировать собственные эмоции, возникающие в процессе взаимодействия;
- обеспечивать высокую культуру и этику взаимоотношений;
- цивилизовано противостоять манипулированию.

Общие правила этикета при общении с инвалидами

Обращение к человеку: когда вы разговариваете с инвалидом, обращайтесь непосредственно к нему, а не к сопровождающему или сурдопереводчику, которые присутствуют при разговоре.

Пожатие руки: когда вас знакомят с инвалидом, вполне естественно пожать ему руку:

даже те, кому трудно двигать рукой или кто пользуется протезом, вполне могут пожать руку — правую или левую, что вполне допустимо.

Называйте себя и других: когда вы встречаетесь с человеком, который плохо или совсем не видит, обязательно называйте себя и тех людей, которые пришли с вами. Если у вас общая беседа в группе, не забывайте пояснить, к кому в данный момент вы обращаетесь, и назвать себя.

Предложение помощи: если вы предлагаете помощь, ждите, пока ее примут, а затем спрашивайте, что и как делать.

Адекватность и вежливость: обращайтесь с детьми-инвалидами как с взрослыми. Обращайтесь к ним по имени и на ты, только если вы хорошо знакомы.

Внимательность и терпеливость: когда вы разговариваете с человеком, испытывающим трудности в общении, слушайте его внимательно. Будьте терпеливы,

ждите, когда человек сам закончит фразу. Не поправляйте его и не договаривайте за него. Никогда не притворяйтесь, что вы понимаете, если на самом деле это не так. Повторите, что вы поняли, это поможет человеку ответить вам, а вам — понять его.

Расположение для беседы: когда вы говорите с человеком, пользующимся инвалидной коляской или костылями, расположитесь так, чтобы ваши и его глаза были на одном уровне, тогда вам будет легче разговаривать. Разговаривая с теми, кто может, читать по губам, расположитесь так, чтобы на Вас падал свет, и Вас было хорошо видно, постарайтесь, чтобы Вам ничего (еда, сигареты, руки), не мешало.

Привлечение внимания человека: чтобы привлечь внимание человека, который плохо слышит, помахите ему рукой или похлопайте по плечу. Смотрите ему прямо в глаза и говорите четко, но имейте в виду, что не все люди, которые плохо слышат, могут читать по губам.

Не смущайтесь, если случайно допустили оплошность, сказав "Увидимся" или "Вы слышали об этом?" тому, кто не может видеть или слышать.

Правила этикета при общении с инвалидами, испытывающими трудности при передвижении:

- помните, что инвалидная коляска — неприкосновенное пространство человека. Не облакачивайтесь на нее, не толкайте, не кладите на нее ноги без разрешения. Начать катить коляску без согласия инвалида — то же самое, что схватить и понести человека без его разрешения;

- всегда спрашивайте, нужна ли помощь, прежде чем оказать ее, предлагайте помощь, если нужно открыть тяжелую дверь или пройти по ковру с длинным ворсом;

- если ваше предложение о помощи принято, спросите, что нужно делать, и четко следуйте инструкциям;

- если вам разрешили передвигать коляску, сначала катите ее медленно. Коляска быстро набирает скорость, и неожиданный толчок может привести к потере равновесия;

- не надо хлопать человека, находящегося в инвалидной коляске, по спине или по плечу;

- если возможно, расположитесь так, чтобы ваши лица были на одном уровне, избегайте положения, при котором вашему собеседнику нужно запрокидывать голову;

- если существуют архитектурные барьеры, предупредите о них, чтобы человек имел возможность принимать решения заранее;

- помните, что, как правило, у людей, имеющих трудности при передвижении, нет проблем со зрением, слухом и пониманием;

- не думайте, что необходимость пользоваться инвалидной коляской — это трагедия. Это способ свободного передвижения. Есть люди, пользующиеся инвалидной коляской, которые не утратили способности ходить и могут передвигаться с помощью костылей, трости и т.п. Коляски они используют для того, чтобы экономить силы и быстрее передвигаться.

Правила этикета при общении с инвалидами, имеющими нарушение зрения или незрячими:

- предлагая свою помощь, направляйте человека, не стискивайте его руку, идите так, как вы обычно ходите. Не нужно хватать слепого человека и тащить его за собой;
- опишите кратко, где вы находитесь. Предупреждайте о препятствиях: ступенях, лужах, ямах, низких притоках, трубах и т.п.;
- используйте, если это уместно, фразы, характеризующие звук, запах, расстояние, делитесь увиденным;
- обращайтесь с собаками-поводырями не так, как с обычными домашними животными. Не командуйте, не трогайте и не играйте с собакой-поводырем;
- если вы собираетесь читать незрячему человеку, сначала предупредите об этом. Говорите нормальным голосом. Не пропускайте информацию, если вас об этом не попросят;
- если это важное письмо или документ, не нужно для убедительности давать его потрогать. При этом не заменяйте чтение пересказом. Когда незрячий человек должен подписать документ, прочитайте его обязательно. Инвалидность не освобождает слепого человека от ответственности, обусловленной документом;
- всегда обращайтесь непосредственно к человеку, даже если он вас не видит, а не к его зрячему компаньону;
- всегда называйте себя и представляйте других собеседников, а также остальных присутствующих. Если вы хотите пожать руку, скажите об этом;
- когда вы предлагаете незрячему человеку сесть, не усаживайте его, а направьте руку на спинку стула или подлокотник. Не водите по поверхности его руку, а дайте ему возможность свободно потрогать предмет. Если вас попросили помочь взять какой-то предмет, не следует тянуть кисть слепого к предмету и брать его рукой этот предмет;
- когда вы общаетесь с группой незрячих людей, не забывайте каждый раз называть того, к кому вы обращаетесь;
- не заставляйте вашего собеседника вещать в пустоту: если вы перемещаетесь, предупредите его;
- вполне нормально употреблять слово «смотреть». Для незрячего человека это означает «видеть руками», осязать;
- избегайте расплывчатых определений и инструкций, которые обычно сопровождаются жестами, выражений вроде «Стакан находится где-то там на столе», старайтесь быть точными: «Стакан посередине стола»;
- если вы заметили, что незрячий человек сбился с маршрута, не управляйте его движением на расстоянии, подойдите и помогите выбраться на нужный путь;
- при спуске или подъеме по ступенькам ведите незрячего перпендикулярно к ним;
- передвигаясь, не делайте рывков, резких движений. При сопровождении незрячего человека не закладываете руки назад — это неудобно.

Правила этикета при общении с инвалидами, имеющими нарушение слуха:

- разговаривая с человеком, у которого плохой слух, смотрите прямо на него. Не затемняйте свое лицо и не загораживайте его руками, волосами или какими-то

предметами. Ваш собеседник должен иметь возможность следить за выражением вашего лица;

- существует несколько типов и степеней глухоты. Соответственно, существует много способов общения с людьми, которые плохо слышат. Если вы не знаете, какой предпочесть, спросите у них;

- некоторые люди могут слышать, но воспринимают отдельные звуки неправильно. В этом случае говорите более громко и четко, подбирая подходящий уровень. В другом случае понадобится лишь снизить высоту голоса, так как человек утратил способность воспринимать высокие частоты;

- чтобы привлечь внимание человека, который плохо слышит, назовите его по имени. Если ответа нет, можно слегка тронуть человека или же помахать рукой;

- говорите ясно и ровно. Не нужно излишне подчеркивать что-то. Кричать, особенно в ухо, тоже не надо;

- если вас просят повторить что-то, попробуйте перефразировать свое предложение. Используйте жесты;

- убедитесь, что вас поняли. Не стесняйтесь спросить, понял ли вас собеседник. Если вы сообщаете информацию, которая включает в себя номер, технический или другой сложный термин, адрес, напишите ее, сообщите по факсу или электронной почте или любым другим способом, но так, чтобы она была точно понята;

- если существуют трудности при устном общении, спросите, не будет ли проще переписываться;

- не забывайте о среде, которая вас окружает. В больших или многолюдных помещениях трудно общаться с людьми, которые плохо слышат. Яркое солнце или тень тоже могут быть барьерами;

- очень часто глухие люди используют язык жестов. Если вы общаетесь через переводчика, не забудьте, что обращаться надо непосредственно к собеседнику, а не к переводчику;

- не все люди, которые плохо слышат, могут читать по губам. Вам лучше всего спросить об этом при первой встрече. Если ваш собеседник обладает этим навыком, нужно соблюдать несколько важных правил. Помните, что только три из десяти слов хорошо прочитываются;

- нужно смотреть в лицо собеседнику и говорить ясно и медленно, использовать простые фразы и избегать несущественных слов;

- нужно использовать выражение лица, жесты, телодвижения, если хотите подчеркнуть или прояснить смысл сказанного.

Правила этикета при общении с инвалидами, имеющими задержку в развитии и проблемы общения, умственные нарушения:

- используйте доступный язык, выражайтесь точно и по делу;

- избегайте словесных штампов и образных выражений, если только вы не уверены в том, что ваш собеседник с ними знаком;

- не говорите свысока, не думайте, что вас не поймут;

- говоря о задачах или проекте, рассказывайте все «по шагам», дайте вашему собеседнику возможность обыграть каждый шаг после того, как вы объяснили ему;

- исходите из того, что взрослый человек с задержкой в развитии имеет такой же опыт, как и любой другой взрослый человек;
- если необходимо, используйте иллюстрации или фотографии. Будьте готовы повторить несколько раз. Не сдавайтесь, если вас с первого раза не поняли;
- обращайтесь с человеком с проблемами развития точно так же, как вы бы обращались с любым другим. В беседе обсуждайте те же темы, какие вы обсуждаете с другими людьми. Например, планы на выходные, отпуск, погода, последние события;
- обращайтесь непосредственно к человеку;
- помните, что люди с задержкой в развитии дееспособны и могут подписывать документы, контракты, голосовать, давать согласие на медицинскую помощь и т.д.

Правила этикета при общении с инвалидами, имеющими психические нарушения:

- психические нарушения — не то же самое, что проблемы в развитии. Люди с психическими проблемами могут испытывать эмоциональные расстройства или замешательство, осложняющие их жизнь. У них свой особый и изменчивый взгляд на мир;
- не надо думать, что люди с психическими нарушениями обязательно нуждаются в дополнительной помощи и специальном обращении;
- обращайтесь с людьми с психическими нарушениями как с личностями. Не нужно делать преждевременных выводов на основании опыта общения с другими людьми с такой же формой инвалидности;
- не следует думать, что люди с психическими нарушениями более других склонны к насилию. Это миф. Если вы дружелюбны, они будут чувствовать себя спокойно;
- неверно, что люди с психическими нарушениями имеют проблемы в понимании или ниже по уровню интеллекта, чем большинство людей;
- если человек, имеющий психические нарушения, расстроен, спросите его спокойно, что вы можете сделать, чтобы помочь ему;
- не говорите резко с человеком, имеющим психические нарушения, даже если у вас есть для этого основания.

Правила этикета при общении с инвалидом, испытывающим затруднения в речи:

- не игнорируйте людей, которым трудно говорить, потому что понять их — в ваших интересах;
- не перебивайте и не поправляйте человека, который испытывает трудности в речи, начинайте говорить только тогда, когда убедитесь, что он уже закончил свою мысль;
- не пытайтесь ускорить разговор. Будьте готовы к тому, что разговор с человеком с затрудненной речью займет у вас больше времени. Если вы спешите, лучше, извинившись, договориться об общении в другое время;
- смотрите в лицо собеседнику, поддерживайте визуальный контакт, отдайте этой беседе все ваше внимание;

- не думайте, что затруднения в речи — показатель низкого уровня интеллекта человека;
- старайтесь задавать вопросы, которые требуют коротких ответов или кивка;
- не притворяйтесь, если вы не поняли, что вам сказали, не стесняйтесь переспросить. Если вам снова не удалось понять, попросите произнести слово в более медленном темпе, возможно, по буквам;
- не забывайте, что человеку с нарушенной речью тоже нужно высказаться. Не перебивайте его и не подавляйте. Не торопите говорящего;
- если у вас возникают проблемы в общении, спросите, не хочет ли ваш собеседник использовать другой способ — написать, напечатать.

Ответственность сотрудников за несоблюдение требований Политики.

Руководитель СПб ГБУ ДО «Санкт-Петербургская детская художественная школа № 2», его заместители и работники несут ответственность за не соблюдение принципов доступности для инвалидов объекта и услуг, а также за действия (бездействие), нарушающие эти принципы и требования.

К мерам ответственности за уклонение от исполнения требований по созданию условий для беспрепятственного доступа инвалидов к объектам и услугам СПб ГБУ ДО «Санкт-Петербургская детская художественная школа № 2» относятся меры дисциплинарной и административной ответственности, в соответствии с законодательством Российской Федерации.

Задачи инструктажа персонала при его различных видах и формах

Виды инструктажа	Формы проведения инструктажа	
	Индивидуально	Коллективно
Первичный	<ul style="list-style-type: none"> - при приеме на работу; - при введении новых обязанностей 	для информирования о порядке работы, об ответственных лицах, о задачах по оказанию помощи МГН
Повторный	<ul style="list-style-type: none"> - для развития навыков работы с МГН; - при приобретении нового оборудования; - при нарушении обязанностей помощи инвалидам и МГН 	<ul style="list-style-type: none"> - для развития знаний по вопросам доступности объектов и услуг; - для обсуждения нарушений требований доступности; - при принятии новых документов; - при введении новых услуг, новых форм обслуживания, объектов